

# LUNIO7

arcluce.it  lunio7





## LUMINAIRE

- Corps en fonte d'aluminium injecté sous pression (EN 47100).
- Peinture par poudre polyester double couche stabilisée aux rayons UV, résistant à la corrosion et aux ambiances marines.
- Joints en silicone.
- Visserie extérieure en acier inox AISI 316.
- Câblage sur platine amovible en acier galvanisé.
- Coupe-circuit automatique à l'ouverture de l'appareil.
- Driver avec protection contre les pics de surtension, jusqu'à 4kV.
- Lentilles LED en PMMA.
- Vitre en verre trempé de 4mm d'épaisseur résistant aux chocs thermiques.
- Sources DEL de haute qualité caractérisées selon la méthodologie IES TM-30, avec haute cohérence des couleurs <3SDCM et longue vie utile >60000 heures avec L80.
- Conforme aux normes EN 60598-1 et EN 60598-2-3.

## INSTALLATION

- Installation en tête de mât (réduction Ø60mm).
- Fourni avec connecteur IP66 et bague de blocage (0,15m) pour câbles de diamètre 9-12mm.

Ces appareils sont compatibles avec les systèmes modernes de gestion de l'éclairage. Pour consulter les différentes possibilités, voir le chapitre "Contrôle de la lumière".

**Disponible en version câblée avec Zhaga Book 18 ou NEMA ANSI C136.41 (5 broches) et couvercle étanche.**

PRODUIT STANDARD		OPTIONS DISPONIBLES	
Câblage	ON/OFF (A)	DALI (B), BIP (E)	
CCT	4000K (-840)	3000K (-830)	
Couleur	● 21	● 12, ● 16	



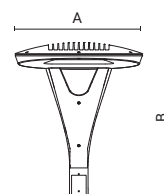
## LUNIO7









arcluce.it  lunio7

## STANDARD COLOUR

 21


## DIMENSIONS



Code	Optic	Luminaire	CCT	CRI	Class	Wiring	Power Supply	A mm	B mm	C mm
0876007A-840-21	 type II	35W, 3600lm	4000K	80	□	ON/OFF	220-240V 50/60Hz	520	627	-
0876011A-840-21	 type II	69W, 7300lm	4000K	80	□	ON/OFF	220-240V 50/60Hz	520	627	-
0876013A-840-21	 type III	35W, 3900lm	4000K	80	□	ON/OFF	220-240V 50/60Hz	520	627	-
0876017A-840-21	 type III	69W, 8000lm	4000K	80	□	ON/OFF	220-240V 50/60Hz	520	627	-
0876003A-840-21	 type IV	35W, 3600lm	4000K	80	□	ON/OFF	220-240V/50-60Hz	520	627	-
0876004A-840-21	 type IV	70W, 7200lm	4000K	80	□	ON/OFF	220-240V/50-60Hz	520	627	-
0876001A-840-21	 type VS-W	35W, 3300lm	4000K	80	□	ON/OFF	220-240V 50/60Hz	520	627	-
0876005A-840-21	 type VS-W	69W, 6500lm	4000K	80	□	ON/OFF	220-240V 50/60Hz	520	627	-

La **photo** du produit représente la famille. Vous pouvez voir l'image de chaque produit (code) sur notre site Web.

**Driver LED inclus.**



**Disponible sur demande:** versions avec Future-Proof, voir la page 352.



Pour installations en tête de mât, vérifiez toutes les solutions disponibles à la page 354.

