

Innovativ und optisch filigran – so präsentiert sich die Stehleuchte PARO. Über eine seitliche Lichteinspeisung wird die lichtleitende Scheibe zum Leuchten gebracht. In ausgeschaltetem Zustand ist die Scheibe fast klar – dies sorgt optisch für eine angenehme Leichtigkeit.

Durch eine spezielle Prismenoptik bringt FACTORY blendfreies Licht ins Büro – sowohl direkt auf den Arbeitsplatz als auch über den nach oben gerichteten indirekten Lichtanteil zur Deckenaufhellung. Die silbergraue Oberfläche und die Ausführung ohne sichtbare Schrauben machen die Leuchte zu einer ästhetischen Stand-Alone-Lösung.

Ein Tageslicht- und Anwesenheitssensor sparen Energie, da die Leuchte bedarfsgerecht geschaltet wird. Mit dem CONNECT-Modul können die Stehleuchte PARO und FACTORY mit benachbarten Leuchten der gleichen Leuchtengruppe kommunizieren.

Innovative and visually elegant – this is how the PARO floor light presents itself. The disk that lets the light through is lit by laterally mounted lighting. The disk is almost transparent when switched off – which gives it a pleasant appearance of lightness.

Thanks to special prismatic optics, FACTORY brings glare-free light to the office both directly onto the workplace and indirectly up-wards to brighten the ceiling. Its silver-grey surface and the absence of visible screws make this luminaire an aesthetic standalone solution.

A daylight and presence sensor saves energy by switching the lamp on and off automatically as needed. The CONNECT module enables the PARO and FACTORY floor light to communicate with neighbouring luminaires of the same group.

PARO | FACTORY

PARO

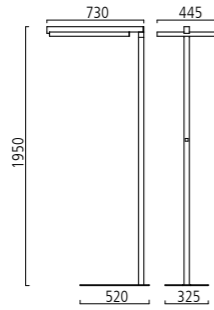
Stehleuchte

- › LEO Lichtleittechnologie für blendfreies Licht im Betrieb und transparente Optik im ausgeschalteten Zustand
- › Für Bildschirmarbeitsplatzbeleuchtung
- › Oberfläche Standrohr und Fuß silbergrau oder weiß
- › Oberfläche Leuchtenkopf Aluminium eloxiert
- › Klare lichtleitende Scheibe
- › Ohne sichtbare Schrauben
- › Insektendicht
- › Lichtverteilung direkt/indirekt für zusätzliche Deckenaufhellung
- › Seitliche Lichteinspeisung mit energieeffizienten Low-Power-LEDs
- › Lieferung 3-teilig



Floor light

- › Suitable for computer workstations
- › LEO light guiding technology for glare free light while used and transparent appearance when switched off
- › Luminaire body silver grey or white
- › Luminaire head aluminium anodised
- › Without visible screws
- › Insect-proof
- › Direct/indirect light distribution for additional ceiling lighting
- › Lateral light infeed with energy-efficient low-power LEDs
- › Delivery in three parts



3000 K, 53 W, 119 lm/W, Ra > 80	21,0 kg	4000 K, 53 W, 125 lm/W, Ra > 80	21,0 kg
137-001-123 DIM	DIM	137-001-124 DIM	DIM
weiß / white	weiß / white	weiß / white	weiß / white
137-001-223 DIM	DIM	137-001-224 DIM	DIM
silbergrau / silver grey	silbergrau / silver grey	silbergrau / silver grey	silbergrau / silver grey
137-001-133 DIM SENSOR	DIM SENSOR	137-001-134 DIM SENSOR	DIM SENSOR
weiß / white	weiß / white	weiß / white	weiß / white
137-001-233 DIM SENSOR	DIM SENSOR	137-001-234 DIM SENSOR	DIM SENSOR
silbergrau / silver grey	silbergrau / silver grey	silbergrau / silver grey	silbergrau / silver grey
137-004-133 DIM SENSOR CONNECT	DIM SENSOR CONNECT	137-004-134 DIM SENSOR CONNECT	DIM SENSOR CONNECT
weiß / white	weiß / white	weiß / white	weiß / white
137-004-233 DIM SENSOR CONNECT	DIM SENSOR CONNECT	137-004-234 DIM SENSOR CONNECT	DIM SENSOR CONNECT
silbergrau / silver grey	silbergrau / silver grey	silbergrau / silver grey	silbergrau / silver grey

DIM

Dimmbar / Dimmable

DIM SENSOR

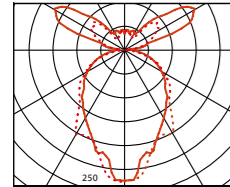
Dimmbar + Tageslicht- und Anwesenheitssensor
Dimmable + Daylight and movement sensor

DIM SENSOR CONNECT

Dimmbar + Tageslicht- und Anwesenheitssensor + Verknüpfung einzelner Leuchten per Funk. Gemeinsame Steuerung ganzer Leuchtengruppen.
Dimmable + Daylight and movement sensor + Wireless connection of light fixtures. Control of entire groups of luminaires.



PARO



FACTORY

Stehleuchte

- › Für Bildschirmarbeitsplatzbeleuchtung
- › Oberfläche silbergrau
- › Blendfreies Licht durch Prismenoptik
- › Ohne sichtbare Schrauben
- › Lichtverteilung direkt/indirekt für zusätzliche Deckenaufhellung
- › Energieeffiziente Low-Power-LEDs
- › Lieferung 3-teilig

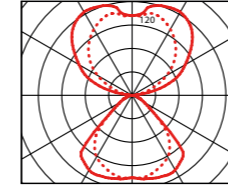


Floor light

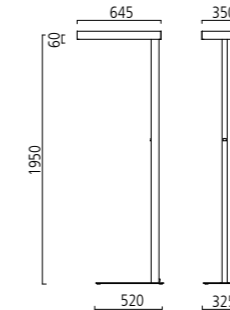
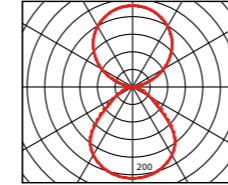
- › Suitable for computer workstations
- › Surface silver grey
- › Glare-reducing prismatic diffuser
- › Without visible screws
- › Direct/indirect light distribution for additional ceiling lighting
- › Energy-efficient low-power LEDs
- › Delivery in three parts



FACTORY TC-L



FACTORY LED



4 x TC-L, 55 W, 2G11	21,0 kg	3000 K, 62 W, 129 lm/W, Ra > 80	21,0 kg
128-002-200 ON/OFF ¹⁾		128-003-223 DIM	
128-002-220 DIM ¹⁾		128-003-233 DIM SENSOR	
128-002-230 DIM SENSOR ¹⁾		128-004-233 DIM SENSOR CONNECT ²⁾	
		4000 K, 62 W, 140 lm/W, Ra > 80	21,0 kg
		128-003-224 DIM	
		128-003-234 DIM SENSOR	
		128-004-234 DIM SENSOR CONNECT ²⁾	

Zubehör nur für gekennzeichnete Leuchten

Accessories only for luminaires designated

128-802-000 ²⁾ Programmiergerät für CONNECT Leuchten
Programming unit for CONNECT luminaires

DIM

Dimmbar / Dimmable

DIM SENSOR

Dimmbar + Tageslicht- und Anwesenheitssensor
Dimmable + Daylight and movement sensor

DIM SENSOR CONNECT

Dimmbar + Tageslicht- und Anwesenheitssensor + Verknüpfung einzelner Leuchten per Funk. Gemeinsame Steuerung ganzer Leuchtengruppen.
Dimmable + Daylight and movement sensor + Wireless connection of light fixtures. Control of entire groups of luminaires.



Transparente Pendelleuchte

Die passende transparente Pendelleuchte Transparency im WILA Programm auf Seite 274.

Transparent pendant luminaire

The matching pendant luminaire Transparency in the WILA program (page 274).